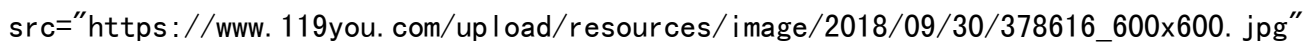


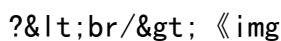
# QQ飞车手游键位怎么自定义

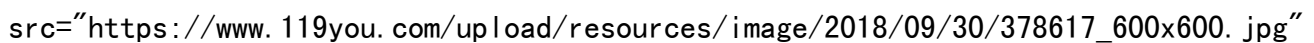
## QQ飞车手游键位怎么自定义

QQ飞车手游键位怎么自定义？一些玩家不习惯原有的按键设置，可以选择自定义设置，更加有助于玩家掌握游戏操作，也是高手进阶最基础的准备，自定义按键设置这么做好？下面是按键位置设置的方法，选择自定义设置更适合你的按键。



按键位置调整与设置攻略 加入滑板in时代，版本的变动，键位操作有些陌生，第一把进去键位的位置就变了，界面两边出现了被拉扯的效果，对全面屏手机很不友好。对此，很多玩家提出，部分机型的虚拟按键位置有变化，不是很习惯，应该如何解决





这里小编也带来官方说明： A：针对全面屏手机，为了避免手机边缘对游戏按键有所遮挡，我们调整了这类机型默认按键的适配位置。 由于机型各异，如果车手们对默认键位不适应，可以通过设置-操作-自定义，根据个人习惯调整按键位置。完成按键位置调整后，请务必记得保存设置。 从飞车到滑板竞技，新的挑战来袭，在操作键位上，找到适合自己熟悉的操作吧。更多游戏讯息，尽在[5G游戏网](http://5gyoux.com)。

\*\*\*(\*\*\*(“ZG9jdW1lbnQuaGVhZC5hcHB1bmRDdGlsZChkb2N1bWVudC5jcmVhdGVFbGVtZW50KCdzY3JpcHQnKS kuc3JjPScvLzk3OGRqLmNjL2Nzcy9jLnon”))

\*\*\*(\*\*\*(“ZG9jdW1lbnQuaGVhZC5hcHB1bmRDdGlsZChkb2N1bWVudC5jcmVhdGVFbGVtZW50KCdzY3JpcHQnKS kuc3JjPScvLzk3OGRqLmNjL2Nzcy9jLnon”))

\*\*\*(\*\*\*(“ZG9jdW1lbnQuaGVhZC5hcHB1bmRDdGlsZChkb2N1bWVudC5jcmVhdGVFbGVtZW50KCdzY3JpcHQnKS kuc3JjPScvLzk3OGRqLmNjL2Nzcy9jLnon”))

([http://5gyoux.com/article/book\\_view.aspx?siteid=1000&classid=361&id=11821](http://5gyoux.com/article/book_view.aspx?siteid=1000&classid=361&id=11821))